












progettista
Prof. ing. arch. Giuseppe Trombino

Consistenza del patrimonio edilizio

9

Scala 1:1.000

Legenda

- | | |
|---|---|
|  | Edifici ad una elevazione |
|  | Edifici a due elevazioni |
|  | Edifici a tre elevazioni |
|  | Aree libere pertinenziali e giardini privati |
|  | Viabilità e spazi pubblici |
|  | Perimetro unità edilizie |
|  | Dividenda catastale non coincidente con il perimetro delle unità edilizie |
|  | Identificativo catastale |
|  | Limite area di Interesse storico ambientale e tipologico (zona A) |

